



Территориальный орган
Федеральной службы государственной
статистики по Амурской области


Методология, объем и динамика валового регионального продукта за 2020 год



**Объем и динамика
валового регионального
продукта за 2020 год**

01 Основные
макроэкономические
показатели СНГ

02 Объем и динамика валового
регионального продукта за
2020 год



Основные макроэкономические показатели СНС



Основные методологические положения системы национальных счетов



Система национальных счетов (СНС) -

система взаимосвязанных показателей, применяемая для описания и анализа макроэкономических процессов более чем в 150 странах мира с рыночной экономикой. Национальные счета, отражающие все фазы экономического процесса (производство, образование и распределение доходов, потребление и накопление капитала и т.д.), дают обобщенное представление о функционировании экономики в определенный период. В 2009 году Статистической комиссией ООН принята обновленная версия СНС – «Система национальных счетов 2008 года» (СНС 2008).

Валовой внутренний продукт -

рыночная стоимость всех произведенных в стране товаров и услуг за определенный период времени для конечного использования.

Понятия и определения
rosstat.gov.ru



Определение ВРП



Валовой региональный продукт -

обобщающий показатель экономической деятельности региона, характеризующий процесс производства товаров и услуг для конечного использования.

Понятия и определения



Источники информации для формирования ВРП



**Статистическая
отчетность**



Форма № П-1
Форма № 1-предприятие
Отраслевая статистика



**Бухгалтерская
отчетность**



Бухгалтерский баланс
Отчет о финансовых
результатах



**Административные
источники**



Федеральное казначейство



Федеральная налоговая
служба

Метод формирования ВРП



Производственный метод



Выпуск товаров и услуг
(суммарная стоимость товаров
и услуг, произведенных за
отчетный период)



Промежуточное потребление (стоимость
товаров и услуг, трансформированных
или полностью потребленных в
процессе производства)



Валовая добавленная
стоимость (вновь созданная
стоимость)



Валовой региональный
продукт в основных ценах.
Основная цена – цена
производителей

Метод формирования ВРП



**Метод образования
доходов**

Оплата труда наемных
работников


Чистые налоги на
производство
(Налоги на производство +
Субсидии на производство)

Валовая прибыль
экономики и валовые
смешанные доходы



Валовая добавленная
стоимость (вновь созданная
стоимость)

**Валовой региональный
продукт в основных ценах.
Основная цена – цена
производителей**



**Объем и динамика
валового
регионального продукта
за 2020 год**




Валовой региональный продукт Амурской области


В 2020 году валовой региональный продукт (ВРП) Амурской области составил в текущих ценах 449,1 млрд. рублей, или 101,5% в сопоставимой оценке. Индекс-дефлятор ВРП по отношению к ценам 2019 года составил 111,8%.

Важнейшим показателем, входящим в перечень основных индикаторов оценки социально-экономического положения области, является доля инвестиций в основной капитал в ВРП. В 2020 году этот показатель составил 76,5%, в 2019 году – 86,2% (в 2015г. – 36,8%).

Изменения валовой добавленной стоимости по видам экономической деятельности:



- Строительство
- Добыча полезных ископаемых
- Деятельность по операциям с недвижимым имуществом
- Государственное управление и обеспечение военной безопасности, социальное обеспечение
- Деятельность в области здравоохранения и социальных услуг
- Сельское, лесное хозяйство, охота, рыболовство и рыбоводство
- Обеспечение электрической энергией, газом и паром



- Транспортировка и хранение
- Торговля оптовая и розничная
- Обрабатывающее производства
- Образование

Структура валового регионального продукта по видам экономической деятельности (в %) за 2019 и 2020гг.



Величина валового регионального продукта на душу населения

В Амурской области ВРП на душу населения увеличился с 499,8 тыс. рублей в 2019 году до 571,4 тыс. рублей в 2020 году. Среди субъектов Российской Федерации Амурская область в 2020 году находилась на 23 позиции (в 2019 году - на 34 позиции). В РФ в 2020 году ВРП на душу населения составил 640,5 тыс. рублей. По субъектам РФ наибольший показатель в Ненецком автономном округе – 5206,3 тыс. рублей, наименьший – в Республике Ингушетия – 142,2 тыс. рублей.

Среди дальневосточных регионов Амурская область находилась на 8-ом месте, наибольший показатель в Чукотском автономном округе – 2404,3 тыс. рублей, наименьший – в Республике Бурятия – 307,6 тыс. рублей.

	Величина ВРП на душу населения, рублей		Места регионов ДФО, занимаемые в РФ	
	2019	2020	2019	2020
Российская Федерация из суммы субъектов Российской Федерации	647708,1	640519,0	-	-
Дальневосточный федеральный округ	730 003,2	741 938,3	-	-
Республика Бурятия	289 954,4	307 558,8	71	70
Республика Саха (Якутия)	1 266 298,6	1 168 152,5	8	8
Забайкальский край	347 663,4	402 594,6	58	50
Камчатский край	889 982,3	942 802,0	11	12
Приморский край	563 015,1	582 950,7	26	22
Хабаровский край	610 678,9	658 239,5	20	18
Амурская область	499 757,1	571 362,1	34	23
Магаданская область	1 524 002,3	2 035 007,0	7	5
Сахалинская область	2 397 445,2	2 059 206,5	4	4
Еврейская автономная область	357 287,3	400 340,5	56	51
Чукотский автономный округ	1 900 850,8	2 404 271,2	5	3

Производные показатели ВРП



Доля малого и среднего
предпринимательства в
ВРП

22,0% (за 2020 г.)



Доля высокотехнологичных
и наукоемких отраслей в
ВРП

14,5% (за 2020 г.)



ВРП на душу населения
571,4 т.р. на человека (за 2020 г.)



Доля инвестиций в
основной капитал к ВРП
76,5% (за 2020 г.)

Сроки расчета и публикации ВРП



Пункт 1.2.6
ФПСР

Размещение данных о Валовом региональном продукте

Данные о валовом региональном продукте на сайте Федеральной службы государственной статистики <https://www.gks.ru>

В разделе: Главная страница/Статистика/Официальная статистика/Национальные счета/ Валовой региональный продукт

Данные о валовом региональном продукте на сайте Территориального органа Федеральной службы государственной статистики по Амурской области <https://www.amurstat.gks.ru>

В разделе: Главная страница/Статистика/Официальная статистика/Валовой региональный продукт

Данные о валовом региональном продукте в статистических сборниках на сайте Территориального органа Федеральной службы государственной статистики по Амурской области <https://www.amurstat.gks.ru>

В разделе: Главная страница/Публикации/Официальные статистические публикации ТОГС/Статистические сборники

Амурский статистический ежегодник и Амурская область в цифрах



Благодарим за внимание!